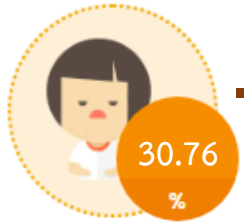


# ข้อมูลการคุ้มครองเด็ก

## สาเหตุการเข้ารับบริการ

- 5 อันดับสูงสุด -



เด็กที่อยู่ในสภาพยากลำบาก

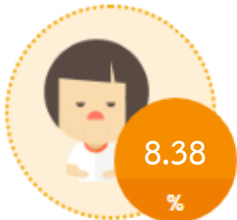
ความรุนแรงในครอบครัว



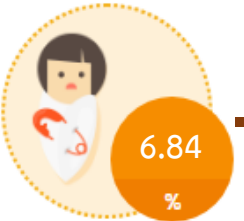
ทารุณกรรม



เด็กที่เสี่ยงต่อการกระทำผิด



เด็กเร่ร่อน



กรมกิจการเด็กและเยาวชน

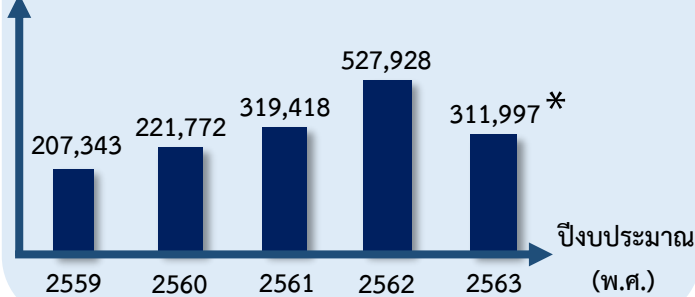
618/1 ถนนนิคมมักกะสัน เขตราชเทวี กรุงเทพฯ 10400

โทรศัพท์ : 0 2255 5850-7 ต่อ 242, 262

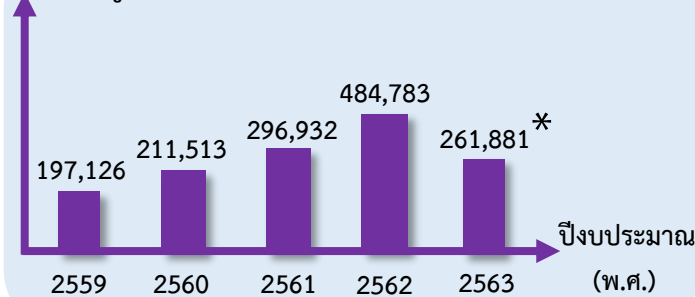
โทรสาร : 0 2651 6884

# สรุปข้อมูลเงินอุดหนุน เพื่อการเลี้ยงดูเด็กแรกเกิด

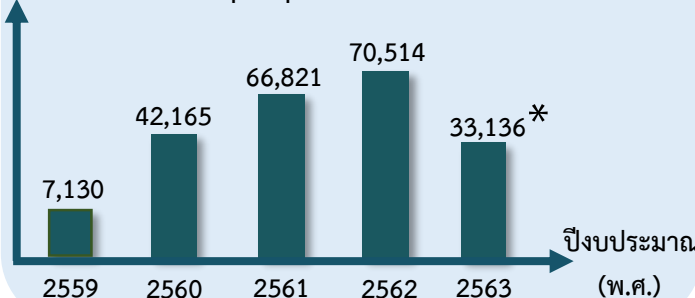
จำนวนผู้ลงทะเบียน (คน)



จำนวนผู้มีสิทธิ (คน)



มารดาที่อายุต่ำกว่า 20 ปี  
และมีสิทธิรับเงินอุดหนุน (คน)



\* ข้อมูล ณ วันที่ 29 เมษายน 2563

ข้อมูล ณ เดือนธันวาคม 2562  
กรมกิจการเด็กและเยาวชน

# สถิติข้อมูลและสถานการณ์ ด้านเด็กและเยาวชน ประจำปี 2562

(ข้อมูล ณ เดือนธันวาคม พ.ศ. 2562)



กรมกิจการเด็กและเยาวชน

(Department of Children and Youth)

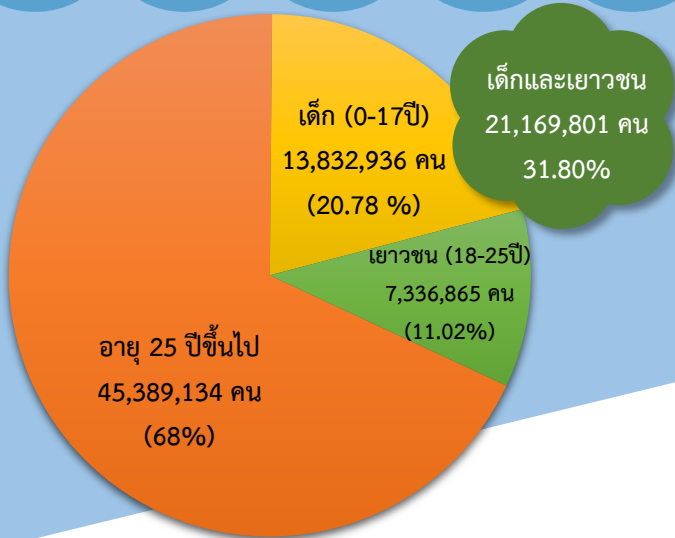
เว็บไซต์ : [www.dcy.go.th](http://www.dcy.go.th)

# ข้อมูลประชากรเด็กและเยาวชน ของประเทศไทย

เด็ก คือ บุคคลที่มีอายุต่ำกว่าสิบแปดปีบริบูรณ์

เยาวชน คือ บุคคลที่มีอายุตั้งแต่สิบแปดปีบริบูรณ์  
ถึงยี่สิบห้าปีบริบูรณ์

(พ.ร.บ.ส่งเสริมการพัฒนาเด็กและเยาวชนแห่งชาติ พ.ศ. 2550)

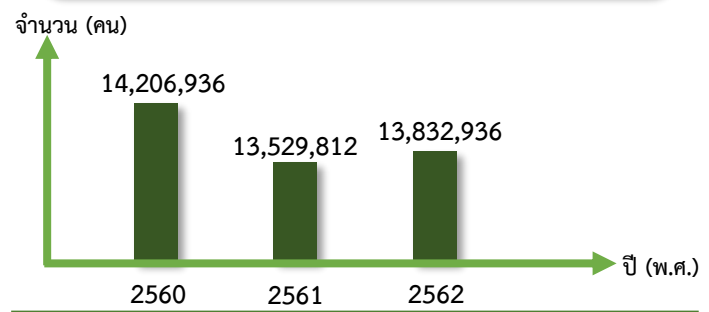


- ประชากรเด็ก (0-17ปี) จำนวน 13,832,936 คน (20.78%)
- ประชากรเยาวชน (18-25ปี) จำนวน 7,336,865 คน (11.02%)
- เด็กและเยาวชน (0-25ปี) จำนวน 21,169,801 คน (31.80%)
- ประชากรอายุ 25 ปีขึ้นไป จำนวน 45,389,134 คน (68%)

ประชากร	ชาย(คน)	หญิง(คน)	รวม	ร้อยละ
เด็ก (0-17ปี)	7,109,595	6,723,341	13,832,936	20.78%
เยาวชน (18-25ปี)	3,748,817	3,588,048	7,336,865	11.02%
เด็กและเยาวชน (0-25ปี)	10,858,412	10,311,389	21,169,801	31.80%
ทั่วประเทศ	32,605,100	33,953,835	66,558,935	100

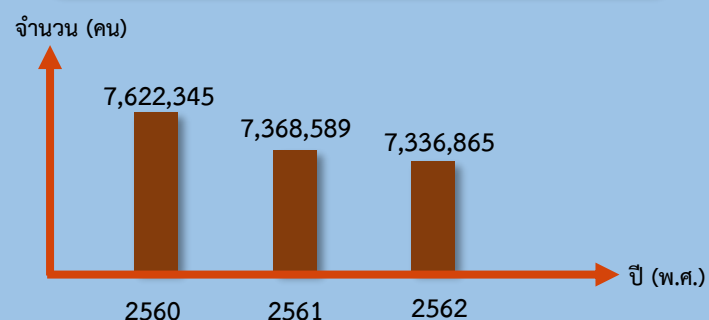
ข้อมูล ณ เดือนธันวาคม 2562  
กรมการปกครอง กระทรวงมหาดไทย

## สถิติเปรียบเทียบจำนวนเด็ก (0-17ปี) ตั้งแต่ปี 2560 - 2562 (3 ปีย้อนหลัง)



	2560	2561	2562
จำนวนเด็ก (0-17ปี)	14,206,936	13,529,812	13,832,936
ชาย	7,301,372	6,953,072	7,109,595
หญิง	6,905,564	6,576,740	6,723,341

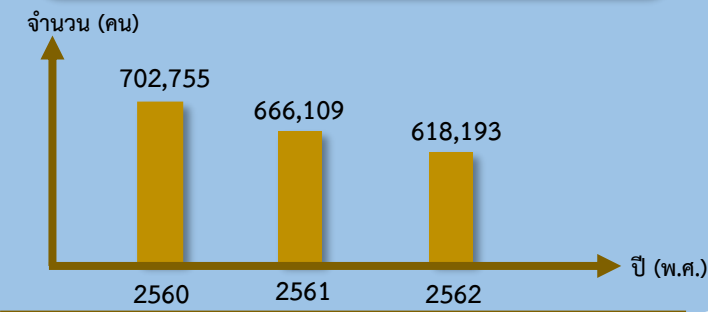
## สถิติเปรียบเทียบจำนวนเยาวชน (18-25ปี) ตั้งแต่ปี 2560 - 2562 (3 ปีย้อนหลัง)



	2560	2561	2562
จำนวนเยาวชน(18-25ปี)	7,622,345	7,368,589	7,336,865
ชาย	3,893,369	3,752,039	3,748,817
หญิง	3,728,976	3,616,550	3,588,048

ข้อมูล ณ เดือนธันวาคม 2562  
กรมการปกครอง กระทรวงมหาดไทย

## สถิติเปรียบเทียบอัตราการเกิด ตั้งแต่ปี 2560 - 2562 (3 ปีย้อนหลัง)

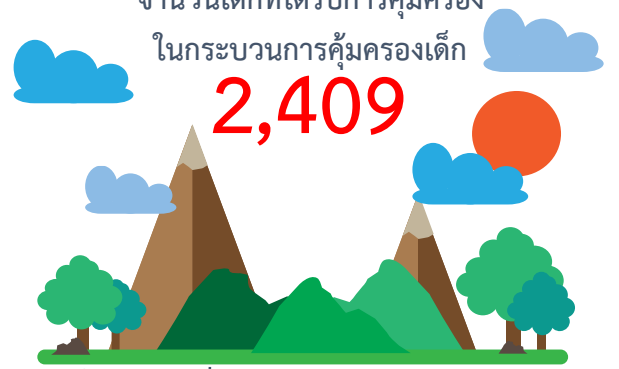


	2560	2561	2562
อัตราการเกิด	702,755	666,109	618,193
ชาย	362,510	343,099	317,708
หญิง	340,245	323,010	300,485

## ข้อมูลการคุ้มครองเด็ก

จำนวนเด็กที่ได้รับการคุ้มครอง  
ในกระบวนการคุ้มครองเด็ก

**2,409**



บ้านพักเด็ก

สถานรองรับ

มีผู้เข้ารับบริการ

มีผู้เข้ารับบริการ

**1,714 คน**

**695 คน**

คิดเป็น

คิดเป็น

**71.15%**

**28.85%**

ข้อมูล ณ เดือนธันวาคม 2562  
กรมกิจการเด็กและเยาวชน